



METROPOLITANO LIGEIRO DE MIRANDELA, S.A.



METROPOLITANO LIGEIRO DE MIRANDELA, S.A.

## Relatório de Gestão Anual e Contas

Ano de 2024



METROPOLITANO LIGEIRO DE MIRANDELA, S.A.

Uma

Ano de 2024

## RELATÓRIO DE GESTÃO ANUAL

Senhores Acionistas,

Cumprindo as disposições legais, designadamente o disposto no Art.º 65.º do Código das Sociedades Comerciais, submetemos à V/ apreciação o nosso Relatório de Gestão reportado ao exercício de 2024, elaborado em conformidade com o Art.º 66.º desse mesmo Código.

### INTRODUÇÃO

A Metropolitano Ligeiro de Mirandela, SA foi constituída em julho de 1995, tendo resultado de um projeto protagonizado pela Câmara Municipal de Mirandela e a Comboios de Portugal (CP).

À data, o objeto da sociedade consistia na prestação de serviços de transporte ferroviário de passageiros numa parte da linha do Tua, assumindo, alguns anos depois e na base de um contrato de prestação de serviços celebrado com CP, o transporte ferroviário de passageiros na parte restante dessa mesma linha.

Porém, por força de um sem número de vicissitudes, a partir do final de 2018 a empresa encerrou, em definitivo, esta modalidade de transporte, passando a efetuar o transporte de passageiros apenas em autocarros e carrinhas.

Foi exatamente nestes moldes que decorreu a atividade operativa da MLM ao longo do exercício findo, contando, como é hábito, com os meios que o município lhe coloca à disposição, para além de contratar operadores externos cuja atividade corrente consiste, exatamente, no transporte de passageiros. Naturalmente que esta contratação é precedida das formalidades legais previstas no Código dos Contratos Públicos.

Assim, em 2024 a MLM continuou a dar cumprimento à sua missão de proporcionar condições de mobilidade às populações do concelho de Mirandela, considerando, em especial, os constrangimentos decorrentes do encerramento da linha ferroviária do Tua.

### ENQUADRAMENTO DA ATIVIDADE DESENVOLVIDA

A atividade operacional da empresa em 2024 pautou-se pelo seguinte:

- Decorreu em moldes idênticos ao que se passou em 2023, isto é, transportando passageiros com base nos mesmos meios e dentro do mesmo perímetro geográfico;



**METROPOLITANO LIGEIRO DE MIRANDELA, S.A.**

lma

- Continuou o relacionamento comercial com o Município de Mirandela, consubstanciado no transporte escolar;
- A ligação comercial da MLM à CP processou-se do mesmo modo que em 2023, não tendo ocorrido alteração nas condições financeiras subjacentes a essa ligação;
- Continuou a ser assegurado o serviço de transporte de passageiros via táxi, sob gestão da MLM, direcionado para as zonas antigamente servidas por automotoras que circulavam na Linha do Tua;
- Também em 2024 a operação de transporte rodoviário de passageiros contou com a colaboração diária de terceiros contratados para o efeito, que não apenas o mencionado táxi, especializados nesta área.

Operando no setor dos transportes públicos de passageiros, numa perspetiva de serviço público, a atividade da MLM, SA tem sido marcada:

- Pela impossibilidade de dilatar os seus níveis de receita, considerando a reduzida dimensão do seu mercado, efetivo e potencial;
- Pela impossibilidade de proceder a um ajustamento em alta das suas tarifas, considerando o fraco nível de rendimento auferido pela população alvo das suas atividades e o nível geralmente baixo que acompanha o valor das tarifas dos transportes públicos, atendendo ao carácter social que é atribuído a esta tipologia de serviço;
- Pela necessidade da disponibilização de melhores e mais modernos autocarros afetos ao transporte de passageiros, potenciando uma melhor qualidade do serviço prestado, a qual ampararia ou justificaria o incremento do tarifário; e,
- Pela incerteza associada à continuidade da sua atividade decorrente das sucessivas dificuldades na implementação do Plano de Mobilidade no Vale do Tua, gizado pouco tempo antes de se iniciar a construção da barragem no rio Tua.

#### **VEÍCULOS LRV-2000**

A MLM dispõe de duas automotoras da série USD VE 9500. Estes dois veículos encontram-se estacionados desde dezembro de 2018 nas oficinas afetas à empresa (ou anteriormente afetas), situadas em Carvalhais, em resultado do encerramento da operação do transporte por via-férrea a que já se aludiu.

Considerando o facto de estar completamente fora de hipótese o regresso ao transporte ferroviário, o destino destas automotoras passa pela sua alienação no estado em que presentemente se encontram. Seja como for e considerando a indefinição que paira sobre o sistema de mobilidade do Tua, não são de excluir outras possibilidades, para além da mencionada alienação.



*[Handwritten signature]*  
*[Handwritten signature]*

## ANÁLISE DAS CONTAS APRESENTADAS

Nos termos do artigo 66.º, nr. 4, do Código das Sociedades Comerciais, faz-se agora uma análise detalhada das principais grandezas de natureza económico-financeira que compõem as peças de tipo contabilístico respeitantes ao exercício ora relatado. Na verdade, sendo os Documentos de Prestação de Contas basicamente constituídos por peças de natureza contabilística, logo técnica, faz todo o sentido que se reserve um espaço próprio para se tecerem alguns comentários acerca do conteúdo de tais peças, procurando-se ressaltar o que de mais importante aconteceu na empresa do ponto de vista económico-financeiro.

A partir da Demonstração dos Resultados é possível extrair as seguintes conclusões, tomando por comparativo os dois anos anteriores a 2024:

Valores em Euros

	2022	%	2023	%	2024	%
Serviços Prestados	216 746,21		257 210,57		264 172,39	
Fornecimentos e Ser. Externos	111 129,24	51,27%	118 276,51	45,98%	123 270,70	46,66%
Gastos com o Pessoal	93 375,48	43,08%	97 864,02	38,05%	72 980,32	27,63%
Gastos de Depreciação e Amortização	0,00	0,00%	0,00	0,00%	0,00	0,00%
Outros Rendimentos	0,00	0,00%	0,00	0,00%	167,35	0,06%
Outros Gastos	3 674,97	1,70%	864,54	0,34%	651,37	0,25%
Gastos e Perdas de Financiamento	9 670,01	4,46%	41 459,86	16,12%	49 675,81	18,80%
Resultado Líquido do período	-5 508,44	-2,54%	-1 312,00	-0,51%	17 761,54	6,72%

Nota: Os valores percentuais foram calculados com referência ao valor dos serviços prestados

Observando a tabela supra, concluímos que o desempenho da empresa no ano de 2024 apresenta várias diferenças em comparação com o de 2023 e com o de 2022.

Pormenorizando o ocorrido em 2024 em termos de rendimentos, gastos e resultados, numa base comparativa com o histórico correspondente, vejamos:

a) O valor dos Fornecimentos e Serviços Externos apresenta um crescimento ao longo do triénio apresentado, chegando a 123.270,70€ em 2024. Em termos absolutos, o aumento comparado a 2023 foi de 4.994,19€; em simultâneo e em termos relativos, o valor desses Fornecimentos e Serviços aumentou 4,22%, aproximadamente. Na base deste aumento encontram-se os serviços de transportes contratados à Rodonorte, Lda e os serviços de táxi.

b) O quadro do pessoal sofreu alteração quanto ao número de efetivos, passando a ser 6 colaboradores após 10 de Outubro de 2024, sendo que o formato da prestação de trabalho manteve-se idêntico ao longo do triénio. Comparado com o ano de 2023, os gastos com pessoal apresentam uma redução de 24.883,70€ que se deve ao facto de um dos colaboradores estar de baixa médica durante o ano de 2024.





METROPOLITANO LIGEIRO DE MIRANDELA, S.A.

Handwritten signatures and initials in blue ink, including a large signature at the top right and initials 'Lima' and 'cl' below it.

c) Tal como sucedido desde há vários períodos, não se registou qualquer gasto com Depreciações no ano findo. Esta circunstância decorre do facto de todos os Ativos Fixos detidos pela MLM já terem atingido o término do seu período de vida útil, a que se junta o facto de não se terem verificado aquisições deste tipo de Ativos ao longo dos últimos anos;

d) O valor dos Gastos de Financiamento aumentou em 2024, atingindo o valor de 49,675.81€. Este facto radica na alteração registada ao nível do quantitativo das taxas Euribor, sendo certo que este tipo de Gastos suportados pela empresa está indexado à Euribor; De referir que o valor de 49.675,81€ inclui o valor de 2.762,12€ ao processo judicial com um dos colaboradores.

e) Ocorreu uma diminuição da rubrica “Outros Gastos”, comparando com o ano de 2023, estando este valor maioritariamente ligado às taxas de justiça dos processos judiciais em curso.

No tocante ao comportamento dos rendimentos obtidos pela firma em 2024, foram prestados serviços no valor de 264.172,39€, registando-se assim um aumento de 6.961,52€ na comparação com o ano de 2023.

O Resultado Líquido do Período em 2024 apresentou um valor positivo de 17.761,54 € em parte justificado pela diminuição gastos com os colaboradores.

Com respeito à situação financeira da sociedade, a mesma caracteriza-se pelo já clássico desequilíbrio de longo prazo, motivado pelas responsabilidades financeiras perante a CP decorrentes da compra, a esta última, do material circulante.

Numa perspetiva de curto prazo, dúvidas não podem restar quanto à boa situação financeira da empresa, tal como tem acontecido nos últimos anos, apresentando-se, nesta altura, perfeitamente equilibrada. Este equilíbrio é bem visível pela relação entre o valor dos seus ativos e passivos de curto prazo, excluindo-se desta análise a enorme dívida à CP resultante da aquisição das automotoras. Claro está que esta melhoria tem por base os Resultados mais ou menos equilibrados que se têm verificado em alguns destes últimos anos, sendo certo que os prejuízos incorridos noutros períodos têm sido cobertos pelos acionistas.



METROPOLITANO LIGEIRO DE MIRANDELA, S.A.

linha

## PROPOSTA DE APLICAÇÃO DOS RESULTADOS

Nos termos da alínea f) do número 5 do Art.º 66.º do CSC, vem o Conselho de Administração apresentar a sua proposta de aplicação dos resultados do exercício de 2024. Assim, propõe o Conselho de Administração que o Resultado Líquido do exercício em causa, no valor de 17.761,54 €, seja totalmente integrado em Resultados Transitados com vista à cobertura (parcial) dos valores negativos registados nesta conta.

## PERSPETIVAS

No que respeita ao tema da continuidade da empresa, há que destacar o seguinte:

(i) A mobilidade na Linha do Tua, no troço que ainda é passível de utilização e no qual foram investidas várias centenas de milhares de euros, encontra-se atualmente num impasse, por força da desistência do operador externo selecionado que a pretendia concretizar. Nesta altura, a Agência para o Desenvolvimento do Vale do Tua estuda a melhor alternativa para a utilização da Linha, em condições de viabilidade financeira e de segurança, potenciando o uso do canal rodoviário e outras infraestruturas que a compõem. Perante o facto de pouco ou nada se saber quanto à configuração de uma solução ligada à citada utilização, a continuidade da MLM no contexto de uma solução de mobilidade que passe pela utilização do canal ferroviário ora em causa é uma completa incógnita;

(ii) Com base nos valores do Balanço da empresa no final de 2024 e no que se projeta para a sua exploração, é possível afirmar que esta dispõe de condições para liquidar os seus passivos presentes, bem como aqueles que se forem formando no decurso normal das suas operações. Porém, tal só será possível se:

- For mantido o contrato de prestação de serviços firmado com a CP, sendo honrado por ambas as partes, e;
- Não forem necessários investimentos na operação que corram por conta da empresa.

A capacidade da empresa para liquidar os seus Passivos, acima explicitada, não inclui a dívida para com o acionista CP. Esta, pela sua magnitude, origem e história, tem de ser encarada numa perspetiva de negociação entre acionistas, desgarrada da atividade normal da MLM.

Estas considerações trazem à evidência a precariedade do pressuposto da continuidade da atividade da MLM, não estando, contudo, em causa esse pressuposto num horizonte temporal de curto prazo.



**METROPOLITANO LIGEIRO DE MIRANDELA, S.A.**

lima

Fora da questão da continuidade da empresa e não havendo alteração das circunstâncias, prevê-se que o ano de 2025 corra nos mesmos moldes em que correu o ano transato.

### **OUTRAS INFORMAÇÕES**

- Dando cumprimento ao disposto nos Art.º 2.º do Dec. Lei n.º 534/80, de 7 de novembro e 21.º do Decreto-Lei n.º 411/91, de 17 de outubro, declara-se que não existem dívidas em mora à Segurança Social, à Autoridade Tributária e Aduaneira, nem existem dívidas vencidas para com os trabalhadores. A exceção a estes factos prende-se com uma dívida a um trabalhador da empresa, pelo valor global de 77.603,29 €, juros incluídos, resultante de um processo de reposição de verbas salariais associadas à sua reclassificação funcional. O pagamento desta dívida encontra-se negociado com o credor.

- Declara-se que, após o termo do exercício e dando satisfação ao estipulado na alínea b) do n.º 5 do Art.º 66.º do CSC, não ocorreram factos que mereçam referência.

- Não foram concedidas autorizações para a celebração de negócios entre a empresa e os membros do seu Conselho de Administração - Artigo 397.º do CSC (alínea e) do número 5 do art.º 66.º do CSC);

- A empresa não possui sucursais, no país ou no estrangeiro (alínea g) do número 5 do art.º 66.º, do CSC);

- Não existem riscos de preço, considerando a tipologia da atividade exercida pela empresa;

- Quanto ao risco de crédito, a nível bancário a questão não se coloca, na medida em que a empresa não tem condições para aceder a esta tipologia de crédito.

O crédito sobre clientes não apresenta quaisquer riscos.

A empresa enfrenta riscos temporários de liquidez e de fluxos de caixa, considerando o atraso frequente que se verifica nos recebimentos oriundos do cliente CP.

- A empresa encontra-se numa situação de perda de metade do seu capital social, pelo que está obrigada a cumprir o disposto na parte final do número 1 e no número 3, ambos do Artigo 35º do Código das Sociedades Comerciais.

A este respeito, a empresa encontra-se a aguardar pela clarificação daquilo que poderá vir a ser o modelo a adotar quanto à mobilidade das populações do concelho, sendo que, na sequência de tal clarificação, será decidido o futuro da mesma.



METROPOLITANO LIGEIRO DE MIRANDELA, S.A.

Mirandela, 24 de março de 2025

O CONSELHO DE ADMINISTRAÇÃO

*O Presidente*

*O Administrador por parte da CP*

*O Administrador-Delegado*





METROPOLITANO LIGEIRO DE MIRANDELA, S.A.

Balanço individual em 31.12.2024 e 31.12.2023

Unidade monetária: €

RUBRICAS	Notas	Datas	
		31.12.2024	31.12.2023
ATIVO			
Ativo não corrente			
Outros investimentos financeiros	12	1 073,09	1 050,89
		1 073,09	1 050,89
Ativo corrente			
Clientes	43	245,41	821,91
Estado e outros entes públicos	3	5 949,75	8 461,93
Outros créditos a receber	43	237 522,00	237 534,00
Caixa e depósitos bancários	44	71 801,17	18 539,04
		315 518,33	265 356,88
Total do ATIVO		316 591,42	266 407,77
CAPITAL PRÓPRIO E PASSIVO			
CAPITAL PRÓPRIO			
Capital subscrito	229 6	125 000,00	125 000,00
Resultados transitados	20 12	(1 767 226,60)	(1 692 568,62)
Resultado líquido do período	20 11	17 761,54	(1 312,00)
Total do Capital Próprio		(1 624 465,06)	(1 568 880,62)
PASSIVO			
Passivo não corrente			
Passivo corrente			
Fornecedores	4 12	11 664,63	31 149,15
Estado e outros entes públicos	3	1 863,13	1 956,71
Outras dívidas a pagar	20 12	1 927 528,72	1 802 182,53
		1 941 056,48	1 835 288,39
Total do Passivo		1 941 056,48	1 835 288,39
Total do Capital Próprio e do Passivo		316 591,42	266 407,77


O Conselho de Administração

O CC

  
Lima Gomes

40100  
Lima Gomes

Retificadas todos os mínimos das notas  
nesta e na página seguinte

  
Lima



METROPOLITANO LIGEIRO DE MIRANDELA, S.A.

Demonstração individual dos resultados por naturezas do período findo em 31.12.2024 e 31.12.2023


Unidade monetária: €

RENDIMENTOS E GASTOS	NOTAS	Períodos	
		2024	2023
Vendas e serviços prestados	+ 28	264.172,39	257.210,87
Fornecimentos e serviços externos	- 3	(123.270,70)	(118.276,51)
Gastos com pessoal	- 13	(72.980,32)	(97.864,02)
Outros rendimentos	+	167,35	4,00
Outros gastos	- 3	(651,37)	(864,54)
Resultado antes de depreciações, gastos de financiamento e impostos	=	67.437,35	40.209,80
Resultado operacional (antes de gastos de financiamento e impostos)	=	67.437,35	40.209,80
Juros e gastos similares suportados	- 3	(49.675,81)	(41.459,86)
Resultado antes de impostos	= 11	17.761,54	(1.250,06)
Imposto sobre rendimento do período	- /+ 2		(61,94)
Resultado líquido do período	=	17.761,54	(1.312,00)

O Conselho de Administração

  
Lima Gomez

O CC

  
Vitor Domingos Lopes




## METROPOLITANO LIGEIRO DE MIRANDELA, S.A.

Demonstração individual de fluxos de caixa do período findo em 31.12.2024 e 31.12.2023


Unidade  
monetária: €

RUBRICAS	NOTAS	Períodos	
		2024	2023
<b>Fluxos de caixa das atividades operacionais</b>			
Recebimentos de clientes	3	320 401,47	23 058,98
Pagamentos a fornecedores	12	(151 218,43)	(139 356,07)
Pagamentos ao pessoal	13	(72 855,97)	(99 608,18)
Caixa gerada pelas operações		96 327,07	(215 905,27)
Pagamento/recebimento do imposto sobre o rendimento		(61,94)	734,00
Outros recebimentos/pagamentos	3	(44 128,05)	(39 593,98)
<b>Fluxos de caixa das atividades operacionais (1)</b>		52 137,08	(254 765,25)
<b>Fluxos de caixa das atividades de investimento</b>			
<b>Pagamentos respeitantes a:</b>			
Ativos fixos tangíveis			
Ativos intangíveis			
Investimentos financeiros			(157,68)
Outros ativos			
<b>Recebimentos provenientes de:</b>			
Ativos fixos tangíveis			
Ativos intangíveis			
Investimentos financeiros			
Outros ativos			
Subsídios ao investimento			
Juros e rendimentos similares			
Dividendos			
<b>Fluxos de caixa das atividades de investimento (2)</b>			(157,68)
<b>Fluxos de caixa das atividades de financiamento</b>			
<b>Recebimentos provenientes de:</b>			
Financiamentos obtidos			
Realizações de capital e de outros instrumentos de capital próprio			
Cobertura de prejuízos		1 125,05	4 924,30
Doações			
Outras operações de Financiamento			
<b>Pagamentos respeitantes a:</b>			
Financiamentos obtidos			
Juros e gastos similares			
Dividendos			
Reduções de capital e de outros instrumentos de capital próprio			
Outras operações de financiamento			
<b>Fluxos de caixa das atividades de financiamento (3)</b>		1 125,05	4 924,30
<b>Variação de caixa e seus equivalentes (1+2+3)</b>			
		53 262,13	(249 998,63)
<b>Efeito das diferenças de câmbio</b>			
Caixa e seus equivalentes no início do período	4	18 539,04	268 537,67
Caixa e seus equivalentes no fim do período	4	71 801,17	18 539,04

O Conselho de Administração

  
Lima Gomes

O CC

  
Vitor Sáiz



METROPOLITANO LIGEIRO DE MIRANDELA, S.A.

Demonstração individual das alterações no capital próprio no período 2023

DESCRIÇÃO	NOTAS	Capital Próprio atribuído aos detentores do capital da empresa-mãe										Interesses que não controlam	Total do Capital Próprio
		Capital realizado	Ações (quotas) próprias	Prestações suplementares e outros instrumentos de capital próprio	Prêmios de emissão	Reservas legais	Outras reservas	Resultados transferidos	Excedentes de revalorização	Ajustamentos/ outras variações no capital próprio	Resultado líquido do período	Total	
POSICÃO NO INÍCIO DO PERÍODO 2023 (1)	29	125.000,00						(1.692.531,62)			(5.508,44)	(1.573.040,06)	(1.573.040,06)
ALTERAÇÕES NO PERÍODO													
(2)													
RESULTADO LÍQUIDO DO PERÍODO (3)	29										(1.312,00)	(1.312,00)	(1.312,00)
RESULTADO INTEGRAL (4=2+3)											(1.312,00)	(1.312,00)	(1.312,00)
OPERAÇÕES COM DETENTORES DE CAPITAL NO PERÍODO													
Distribuições													
Entradas para cobertura de perdas								(5.508,44)			5.508,44		5.471,44
(5)								5.471,44			5.508,44		5.471,44
POSICÃO NO FIM DO PERÍODO 2023 (6=1+2+3+5)	29	125.000,00						(1.692.568,62)			(1.312,00)	(1.568.880,62)	(1.568.880,62)

O Conselho de Administração

*[Signature]*

Lima Gomes

O CC

*40100  
Victoria Augusto Lopes*





## Unidade monetária: €

## O Conselho de Administração

40100

40/100  
Victoria 12

lip liner cones



METROPOLITANO LIGEIRO DE MIRANDELA, S.A.

ANO DE 2024

**ANEXO  
(modelo geral)**

*As notas que integram o modelo geral do Anexo do SNC e que aqui não foram inseridas não têm aplicação ao caso*

**1 – Identificação da entidade**

**1.1 – Designação da entidade**

Metropolitano Ligeiro de Mirandela, SA  
NIPC 503 518 794

**1.2 – Sede**

Rua D. Afonso III  
5370 – 408 Mirandela

**1.3 – Natureza da atividade**

A Metropolitano Ligeiro de Mirandela, SA (MLM) iniciou a sua atividade em julho de 1995, tendo resultado de um projeto que juntou a Câmara Municipal de Mirandela e a CP. Esta junção culminou com a participação no capital da MLM, SA de ambas as entidades, detendo a primeira 90% do mesmo e a segunda 10%, assim se constituindo, naquele ano, esta sociedade.

À data, o objeto da sociedade consistia na prestação de serviços de transporte ferroviário de passageiros numa parte da linha do Tua, assumindo, alguns anos depois e na base de um contrato de prestação de serviços celebrado com CP, o transporte ferroviário de passageiros na parte restante dessa mesma linha.

A MLM foi progressivamente descontinuando o transporte ferroviário de passageiros, até que, no final de 2018, encerrou, em definitivo, esta modalidade de transporte, visto que, ano após ano e de forma progressiva, foi deixando de ter condições para o fazer.

Entretanto, desde meados de 2012 que a empresa vem assumindo a gestão dos transportes rodoviários no perímetro urbano da cidade e sua periferia, tarefa que lhe foi conferida pelo Município de Mirandela. Assim, à MLM compete a gestão do mencionado serviço, para o que procede à subcontratação de entidades terceiras para o executar no terreno, servindo-se, também, de diversos equipamentos propriedade do município.

**2 – Referencial contabilístico de preparação das demonstrações financeiras**

**2.1** – As demonstrações financeiras apresentadas têm como referencial contabilístico o Sistema de Normalização Contabilística aprovado pelo decreto-lei n.º 158/2009, de 13 de julho, alterado pelo Decreto-Lei n.º 98/2015, de 2 de junho, para além de outros

*[Handwritten signatures and initials in blue ink]*



METROPOLITANO LIGEIRO DE MIRANDELA, S.A.

*[Handwritten signatures and initials in blue ink]*

dispositivos legais, tendo sido adotada a Norma Contabilística e de Relato Financeiro do Sistema de Normalização Contabilística (NCRF) constante do Aviso n.º 8256/2015, publicado no Diário da República, 2.ª série, n.º 146, de 29 de julho de 2015, face ao disposto no Artigo 31.º-A da Lei n.º 50/2012, de 31 de agosto, aditado pela Lei n.º 114/2017, de 29 de dezembro.

*2.2 – Indicação e justificação das disposições do SNC que, em casos excecionais, tenham sido derogadas e dos respetivos efeitos nas demonstrações financeiras, tendo em vista a necessidade de estas darem uma imagem verdadeira e apropriada do ativo, do passivo e dos resultados da entidade.*

Não foram derogadas quaisquer disposições do SNC.

*2.3 – Indicação e comentário das contas do balanço e da demonstração dos resultados cujos conteúdos não sejam comparáveis com os do exercício anterior.*

Todas as contas do balanço e da demonstração dos resultados são comparáveis com as do período anterior. Porém, há necessidade de atentar no descrito no ponto 5..

### **3 – Principais políticas contabilísticas**

#### **3.1 – Bases de mensuração usadas na preparação das demonstrações financeiras**

As demonstrações financeiras foram preparadas no pressuposto da continuidade das operações, a partir dos registos contabilísticos da empresa efetuados de acordo com o referencial geral do SNC em vigor à data da elaboração das demonstrações financeiras, e têm por base o modelo do custo histórico.

#### **3.2- Outras políticas contabilísticas relevantes**

##### **Ativos fixos tangíveis**

Os ativos fixos tangíveis são mesurados pelo modelo do custo, o qual consiste na sua escrituração pelo custo de aquisição, que inclui o custo de compra e quaisquer outros custos diretamente atribuíveis para os colocar na localização e condição necessária para funcionamento, menos qualquer depreciação acumulada e menos quaisquer perdas por imparidade acumuladas.

As depreciações são calculadas a partir do momento em que os bens se encontram em condições de ser utilizados, de acordo com o modelo da linha reta, em conformidade com o período de vida útil estimado para cada grupo de bens.

No caso concreto do exercício de 2024, não se contabilizaram quaisquer depreciações relativas a Ativos Fixos Tangíveis, na medida em que os elementos correspondentes já não apresentavam valor líquido escriturado no início desse exercício, tal como vem sucedendo nos últimos anos.



*[Handwritten signature]*  
*[Handwritten signature]*  
*[Handwritten signature]*

### ***Investimentos financeiros***

Os investimentos detidos pela entidade encontram-se mensurados pelo seu custo. No caso, tais investimentos apenas incluem as contribuições de carácter obrigatório para o Fundo de Compensação do Trabalho. A partir de 01 de maio de 2023 as contribuições para o Fundo de Compensação do Trabalho ficaram suspensas com a publicação da Lei nº 13/2023, sendo que existe a possibilidade de proceder ao resgate das mesmas, de acordo com certas modalidades. Não é certo que o referido resgate aconteça no decurso do ano de 2025, podendo, eventualmente, tal acontecer.

A quantia escriturada não foi ajustada para o correspondente valor de mercado no final do ano, por tal ajustamento se revelar imaterial.

Se existe evidência de que os investimentos financeiros se encontram em imparidade procede-se ao registo da mesma, calculada com base na evidência que indique que a quantia, total ou parcial, não venha a ser recuperada. As perdas por imparidade identificadas são registadas por contrapartida de resultados, sendo revertidas também por resultados, caso se verifique uma redução do montante da perda estimada num período posterior.

### ***Imparidade de ativos***

A empresa realiza testes de imparidade sempre que eventos ou alterações nas condições envolventes indiquem que o valor pelo qual os vários ativos se encontram registados nas demonstrações financeiras poderá não ser recuperável.

Sempre que o valor recuperável de determinado ativo é inferior ao seu valor escriturado, é registada a respetiva perda por imparidade em resultados na rubrica “Perdas por imparidade”.

Posteriormente, se a imparidade diminuir, é registada a correspondente reversão da perda por imparidade.

### ***Ativos e passivos financeiros***

Os ativos e passivos financeiros são reconhecidos no balanço quando a empresa se torna parte das correspondentes disposições contratuais. Um ativo financeiro é qualquer ativo que seja dinheiro ou um direito contratual de receber dinheiro. Um passivo financeiro é qualquer passivo que se consubstancie numa obrigação contratual de entregar dinheiro.

Os ativos e passivos financeiros encontram-se mensurados ao custo, deduzido de qualquer perda por imparidade.

### ***Contas a receber***

Se é expectável que a cobrança de saldos de clientes e outras contas a receber ocorra dentro de um ano ou menos, ou se são relacionados com a atividade operacional, estas contas são classificadas como ativo corrente. Caso contrário, são classificadas como ativo não corrente.





METROPOLITANO LIGEIRO DE MIRANDELA, S.A.

As contas a receber não têm implícito juro e são apresentadas pelo respetivo valor nominal deduzidas de perdas por imparidade, calculadas com base no risco de cobrabilidade e na antiguidade.

#### ***Financiamentos obtidos***

Os financiamentos obtidos são registados no passivo pelo valor nominal recebido. Os encargos financeiros são calculados de acordo com a taxa de juro efetiva e contabilizados em resultados de acordo com o princípio da especialização dos exercícios. Os juros vencidos e não pagos à data do balanço são classificados na rubrica de “Outras contas a pagar”.

#### ***Contas a pagar***

As contas a pagar englobam os saldos de fornecedores e outros credores e são responsabilidades assumidas no decurso normal da atividade. Se o pagamento for devido dentro de um ano ou menos são classificadas como passivo corrente. Caso contrário, são classificadas como passivo não corrente.

As contas a pagar são registadas pelo seu valor nominal.

#### ***Rendimentos e gastos / Acréscimos e diferimentos***

Os rendimentos e gastos são registados no período a que se referem, independentemente do seu recebimento ou pagamento, de acordo com o princípio contabilístico da especialização dos exercícios. As diferenças entre os montantes recebidos e pagos e os correspondentes réditos e gastos são reconhecidas como ativos (acréscimos de rendimentos ou gastos a reconhecer) ou passivos (rendimentos a reconhecer ou acréscimos de gastos).

### ***3.3- Principais pressupostos relativos ao futuro que tenham um risco significativo de provocar ajustamento material nas quantias escrituradas de ativos e passivos durante o período contabilístico seguinte.***

A entidade preparou as suas Demonstrações Financeiras no pressuposto da continuidade das suas operações, sendo que, até ao final do ano corrente, é assumido que tal continuidade não está em causa.

### ***3.4 - Principais fontes de incerteza das estimativas que tenham um risco significativo de provocar ajustamento material nas quantias escrituradas de ativos e passivos durante o período contabilístico seguinte.***

Não existem fontes de incerteza relevantes com relação às estimativas efetuadas.

Porém, ver o descrito no ponto “9 - Provisões, passivos contingentes e ativos contingentes”.



*[Handwritten signature]*  
*[Handwritten signature]*  
*[Handwritten signature]*

#### 4 – Fluxos de caixa

4.1 - Os montantes incluídos nas rubricas de caixa e seus equivalentes correspondem aos valores de caixa e depósitos à ordem. Os saldos de caixa e de depósitos estão integralmente disponíveis para utilização. Eventuais descobertos bancários são incluídos no balanço na rubrica de “Financiamentos obtidos”.

4.2 – O saldo apresentado na rubrica “Caixa e Depósitos Bancários” do Balanço é composto pelos seguintes valores:

(valores expressos em euros)

Meios financeiros líquidos constantes do balanço		31.12.2024			31.12.2023		
		Quantias disponíveis para uso	Quantias indisponíveis para uso	Totais	Quantias disponíveis para uso	Quantias indisponíveis para uso	Totais
Caixa	Numerário	170,51		170,51	658,72		658,72
	...						
	Subtotais	170,51		170,51	658,72		658,72
Depósitos bancários	Depósitos à ordem	71 630,66		71 630,66	17 880,32		17 880,32
	...						
	Subtotais	71 630,66		71 630,66	17 880,32		17 880,32
Outros equivalentes de caixa	...						
	Subtotais						
Totais		71 801,17		71 801,17	18 539,04		18 539,04

#### 5 – Políticas contabilísticas, alterações nas estimativas contabilísticas e erros

Não ocorreu qualquer alteração nas políticas contabilísticas da entidade.

Não ocorreram erros materiais de períodos anteriores que afetem o exercício de 2024.

Não se tratando propriamente de um erro, no sentido clássico do termo, ou de uma alteração de estimativa, salienta-se o seguinte:

Em maio de 2024, foi proferida sentença num Processo judicial que condenou a Metropolitano Ligeiro de Mirandela, S.A ao pagamento de 68.864,40 € a um seu trabalhador, a que acrescem juros de mora, à taxa legal, desde a data da citação até efetivo e integral pagamento.

A importância indicada refere-se a diferenças salariais decorrentes da reclassificação do dito trabalhador, desde janeiro de 2010 até dezembro de 2022, sendo que à mesma juntou-se uma verba de 3.675,00 € que respeita a diferenças salariais e outros direitos reportados ao ano de 2023.

Após recurso, o Tribunal da Relação confirmou aquela sentença, por acórdão de 31 de outubro de 2024.

Os juros de mora desde a citação até 31/12/2024 foram computados em 5.063,89.



METROPOLITANO LIGEIRO DE MIRANDELA, S.A.

*[Handwritten signatures and initials in blue ink]*

No ano de 2023, ano em que este Processo foi instaurado, não foi constituída qualquer provisão, tendo esta situação sido tratada como um passivo contingente.

Ora, perante verbas tão significativas e visto tratar-se de algo que se refere a períodos anteriores, na sua quase totalidade, o montante de 74.841,17 € associado a este Processo foi contabilizado em Resultados Transitados, não afetando, portanto, os resultados do período.

Não são aqui reexpressas as contas de todos os períodos anteriores, visto tratar-se de um número bastante grande de períodos.

## **6 – Partes relacionadas**

### **6.1 – Relacionamento com partes relacionadas**

O capital social da entidade está repartido pelas seguintes entidades:

- Câmara Municipal de Mirandela, detentora de 90% do capital social;
- Comboios de Portugal (CP), detentora de 10% do capital social.

Como tem sido habitual, no decurso de 2024 a MLM estabeleceu relacionamento comercial relevante com os seus acionistas no âmbito da sua exploração corrente, como infra se assinala.

### **6.2 – Remuneração do pessoal chave da gestão**

O pessoal da gestão não auferiu qualquer remuneração, seja ele a que título for.

### **6.3 – Transações entre partes relacionadas**

A informação constante deste ponto refere-se aos negócios estabelecidos entre a entidade e os seus acionistas (CP e Município de Mirandela). Tais negócios reportam-se aos serviços prestados por aquela a estes, no decurso normal das suas operações.



METROPOLITANO LIGEIRO DE MIRANDELA, S.A.

*Handwritten signatures and initials in blue ink.*

(valores expressos em euros)

Transações com as partes relacionadas		Período 2024		Período 2023	
		Prest. Serviços	...	Prest. Serviços	...
Empresa-mãe	Acionista maioritário	3 578,77		3 425,94	
	Subtotais	3 578,77		3 425,94	
Entidades com controlo conjunto ou influência significativa sobre a entidade	Acionista maioritário	237 522,00		237 522,00	
	Subtotais	237 522,00		237 522,00	
Subsidiárias	...				
	Subtotais				
Associadas	...				
	Subtotais				
Empreendimentos conjuntos nos quais a entidade empreende	...				
	Subtotais				
Pessoal chave da gestão da entidade ou da entidade-mãe	...				
	Subtotais				
Outras partes relacionadas	...				
	Subtotais				
Totais		241 100,77		240 947,94	

(valores expressos em euros)

Quantias dos saldos pendentes com partes relacionadas, respectivas perdas por imparidade acumuladas e gastos reconhecidos a respeito de dívidas incobráveis ou de cobrança duvidosa de partes relacionadas		Período 2024						Período 2023					
		Saldos pendentes em 31.12.2024			Perdas por imparidade relacionadas com os saldos pendentes			Saldos pendentes em 31.12.2023			Perdas por imparidade relacionadas com os saldos pendentes		
		Cientes c. corrente	Financiamentos obtidos	Outros credores	Reforços ou reversões no período	Quantias acumuladas no fim do período	Gastos de incobrabilidade reconhecidos no período	Cientes c. corrente	Financiamentos obtidos	Outros credores	Reforços ou reversões no período	Quantias acumuladas no fim do período	Gastos de incobrabilidade reconhecidos no período
Empresa-mãe	Acionista maioritário	0,00						576,50					
	Subtotais	0,00						576,50					
Entidades com controlo conjunto ou influência significativa sobre a entidade	Acionista maioritário	245,41		-1 818 588,26				245,41		-1 770 660,40			
	Subtotais	245,41		-1 818 588,26				245,41		-1 770 660,40			
Subsidiárias	...												
	Subtotais												
Associadas	...												
	Subtotais												
Empreendimentos conjuntos nos quais a entidade empreende	...												
	Subtotais												
Pessoal chave da gestão da entidade ou da entidade-mãe	...												
	Subtotais												
Outras partes relacionadas	...												
	Subtotais												
Totais		245,41		-1 818 588,26				821,91		-1 770 660,40			

O valor inscrito no Balanço na rubrica “Outros credores” respeita, quase todo ele, ao débito da entidade ao acionista CP (mencionado na tabela supra, enquanto acionista





METROPOLITANO LIGEIRO DE MIRANDELA, S.A.

*[Handwritten signature]*  
*[Handwritten signature]*  
*[Handwritten signature]*

minoritário) decorrente da aquisição de quatro automotoras, a que acresce o valor dos juros que este periodicamente debita àquela sobre o capital em dívida resultante da dita aquisição.

As transações estabelecidas com o acionista maioritário foram executadas em condições normais de mercado, na medida em que tiveram lugar como se de um qualquer terceiro se tratasse. Relativamente às transações estabelecidas com o acionista minoritário, não existem comparativos de mercado.

#### 7 - Ativos fixos tangíveis:

##### Divulgações sobre ativos fixos tangíveis

##### a) Bases de mensuração usados para determinar a quantia escriturada bruta.

A base de mensuração usada assenta no custo histórico dos ativos fixos tangíveis.

##### b) Métodos de depreciação usados.

As depreciações dos ativos fixos tangíveis foram calculadas numa base sistemática, segundo o método da linha reta.

No ano de 2024 não foram contabilizadas quaisquer depreciações, em virtude de os elementos que compõem o Ativo Fixo Tangível já se encontrarem totalmente depreciados.

##### c) Vidas úteis ou taxas de depreciação usadas.

Métodos de depreciação, vidas úteis e taxas de depreciação usadas nos ativos fixos tangíveis	Terrenos e recursos naturais	Edifícios e outras construções		Equipamento básico	Equipamento de transporte	Equipamento administrativo	Equipamentos biológicos	Outros ativos fixos tangíveis
		Terrenos	Edifícios					
Vidas úteis			10 anos	6-14 anos		4-8 anos		4-8 anos
Taxas de depreciação			10,00%	7,14-16,66%		12,50-25,00%		12,50-25,00%
Métodos de depreciação			Linha reta	Linha reta		Linha reta		Linha reta

##### d) Reconciliação da quantia escriturada no início e no fim do período mostrando as adições, as revalorizações, as alienações, os ativos classificados como detidos para venda, as depreciações, as perdas de imparidade e suas reversões e outras alterações.



METROPOLITANO LIGEIRO DE MIRANDELA, S.A.

*Handwritten signatures and initials: "CP", "LMA", and others.*

(valores expressos em euros)

Ativos fixos tangíveis		Terrenos e recursos naturais	Edifícios e outras construções		Equipamento básico	Equipamento de transporte	Equipamento administrativo	Equipamento biológicos	Outros ativos fixos tangíveis	Ativos fixos tangíveis em curso	Totais
			Terrenos	Edifícios							
Em 01-01-2023	Quantias brutas escrituradas			193,12	692188,19		32268,49		3552,82		728 202,62
	Depreciações e perdas por imparidade acumuladas			193,12	692188,19		32268,49		3552,82		728 202,62
	Quantias líquidas escrituradas										
Adições											
Transferências											
Reclassificações para ativos não correntes detidos para venda											
Alienações, sinistros e abates											
Outras alterações											
Depreciações											
Anulação de depreciações por alienações, sinistros e abates											
Perdas por imparidade											
Em 31-12-2023 (01-01-2024)	Quantias brutas escrituradas			193,12	692 188,19		32 268,49		3 552,82		728 202,62
	Depreciações e perdas por imparidade acumuladas			193,12	692 188,19		32 268,49		3 552,82		728 202,62
	Quantias líquidas escrituradas										
Adições											
Transferências											
Reclassificações para ativos não correntes detidos para venda											
Alienações, sinistros e abates											
Outras alterações											
Depreciações											
Anulação de depreciações por alienações, sinistros e abates											
Perdas por imparidade											
Em 31-12-2024	Quantias brutas escrituradas			193,12	692 188,19		32 268,49		3 552,82		728 202,62
	Depreciações e perdas por imparidade acumuladas			193,12	692 188,19		32 268,49		3 552,82		728 202,62
	Quantias líquidas escrituradas										

Os valores inscritos em “Depreciações e perdas por imparidade acumuladas” dizem apenas respeito a Depreciações, na medida em que não se verificaram perdas por imparidade.

O material circulante ao serviço da entidade já não se encontra em operação há vários anos. Está posta de parte a possibilidade de esse material vir a operar de novo sob a gestão e responsabilidade da MLM.

Desconhece-se o valor de mercado do referido material.

## 8 - Rédito

8.1 — Políticas contabilísticas adotadas para o reconhecimento do rédito, incluindo os métodos adotados para determinar a fase de acabamento de transações que envolvem a prestação de serviços.

O rédito é mensurado pelo valor nominal da contraprestação recebida ou a receber. O rédito a reconhecer é deduzido do montante estimado de devoluções, descontos e outros abatimentos. O rédito reconhecido não inclui IVA nem outros impostos liquidados relacionados com a prestação de serviços. No que se refere aos réditos provenientes dos serviços prestados, o reconhecimento dos mesmos é feito com base nos valores faturados aos clientes, decorrentes de tais serviços. A faturação dos serviços ou tem lugar imediatamente após a consumação da respetiva prestação, ou, quando de carácter continuado, no último dia do mês a que diz respeito. Os serviços prestados à CP são faturados quando esta reúne condições para rececionar a fatura respetiva, sendo, de qualquer modo, o rendimento associado reconhecido no ano a que diz respeito.



METROPOLITANO LIGEIRO DE MIRANDELA, S.A.

*[Handwritten signatures and initials]*

Os restantes réditos são reconhecidos imediatamente após o recebimento respetivo ou quando se constitui o direito à sua percepção, conforme as situações em concreto.

#### 8.2 – Quantias de cada categoria significativa de rédito reconhecida no período

(valores expressos em euros)

Quantias dos réditos reconhecidas no período	Período 2024			Período 2023		
	Réditos reconhecidos no período	Proporção face ao total dos réditos reconhecidos no período	Variação percentual face aos réditos reconhecidos no período anterior	Réditos reconhecidos no período	Proporção face ao total dos réditos reconhecidos no período	Variação percentual face aos réditos reconhecidos no período anterior
Venda e bens						
Prestação de serviços	264.172,39	100,00%	2,71%	257.210,87	100,00%	18,67%
Juros						
Royalties						
Dividendos						
Totais	264.172,39	100,00%	2,71%	257.210,87	100,00%	18,67%

#### 9 - Provisões, passivos contingentes e ativos contingentes

Correm termos dois Processos Judiciais em que a entidade figura como Ré, dela se reclamando o pagamento de indemnizações de valor relativamente avultado. Em tais Processos, para além da MLM figuram outros Réus, todos respondendo pelas indemnizações peticionadas.

\*\* Num dos Processos, os Autores respetivos pedem a condenação da MLM e restantes Réus no valor de 50.000,00 €, decorrente de danos alegadamente verificados na sequência do descarrilamento da composição constituída pela unidade motora LRV 2000 n° 9503, ocorrido no dia 22-08-2008.

Neste Processo foi proferida sentença em 13-10-2024 que julgou a ação parcialmente procedente e, em consequência, determinou a condenação solidaria das Rés CP, Metropolitano Ligeiro de Mirandela, e Infraestruturas de Portugal, I.P., no pagamento às Autoras do valor total de 17.333,82 €, acrescido dos juros de mora aí previstos. Foi interposto recurso pela IP e CP para o TCAN, que aguarda decisão.

De notar que, caso de a MLM ter de vir a proceder a algum pagamento em sede de execução de sentença, assistir-lhe-á integral direito de regresso sobre a IP, nos termos do art. 25.º, n.º 1, do DL 58/2008 de 26 de Março.

\*\* No outro Processo, é pedida de condenação da MLM e restantes Réus no valor de 247.000,00 €, decorrente de danos alegadamente verificados na sequência do descarrilamento da composição constituída pela unidade motora LRV 2000 n° 9503, ocorrido no dia 22-08-2008.

O Processo aguarda realização da audiência de julgamento.



METROPOLITANO LIGEIRO DE MIRANDELA, S.A.

*[Handwritten signature in blue ink]*  
*[Handwritten signature in blue ink]*  
*[Handwritten signature in blue ink]*

Ora, em ambos os casos, face, sobretudo, à dificuldade em se apurar os valores indemnizatórios eventualmente imputáveis à MLM no caso de vir a ser judicial e efetivamente condenada, à convicção de que é mediana a possibilidade de tal suceder, ao facto de se verificar integral direito de regresso que assiste à MLM acima apontado, bem como outros aspetos, não foi constituída qualquer provisão a este propósito.

## ***10 — Acontecimentos após a data do balanço***

### ***10.1 — Autorização para emissão***

*a) Data em que as demonstrações financeiras foram autorizadas para emissão e indicação de quem autorizou.*

As demonstrações financeiras foram autorizadas para emissão pela Administração no dia 24 de março de 2025.

*b) Indicação sobre se os proprietários, ou outros, têm o poder de alterar as demonstrações financeiras após esta data.*

Apenas os proprietários têm esse poder.

### ***10.2 – Atualização da divulgação acerca de condições à data do balanço:***

*Indicação sobre se foram recebidas informações após a data do balanço acerca de condições que existiam à data do balanço. Em caso afirmativo, indicação sobre se, face às novas informações, foram atualizadas as divulgações que se relacionam com essas condições.*

Não foram recebidas informações dessa ordem.

## ***11 - Impostos sobre o rendimento***

O imposto sobre o rendimento reconhecido nas demonstrações financeiras resulta apenas do imposto corrente, não havendo motivos para a contabilização de impostos diferidos. O gasto de imposto é registado em resultados.

O imposto corrente é calculado com base nos respetivos resultados tributáveis, de acordo com as regras fiscais em vigor vigentes à data do balanço, sendo que o resultado tributável difere do resultado contabilístico, uma vez que exclui gastos e/ou rendimentos que nunca serão tributáveis.

De acordo com a legislação em vigor, as declarações fiscais podem ser sujeitas a revisão e correção por parte das autoridades fiscais durante um período de quatro anos (cinco





METROPOLITANO LIGEIRO DE MIRANDELA, S.A.

*[Handwritten signatures and initials]*

anos para a Segurança Social), exceto quando tenha havido prejuízos fiscais, tenham sido concedidos benefícios fiscais, ou estejam em curso inspeções, reclamações ou impugnações, casos estes em que, dependendo das circunstâncias, os prazos são alargados ou suspensos. Deste modo, as declarações fiscais da empresa dos anos de 2021 a 2024 poderão vir ainda ser sujeitas a revisão, não sendo expectável, contudo, que, de tais revisões, resultem correções materiais às correspondentes demonstrações financeiras.

(valores expressos em euros)

Demonstração do relacionamento entre o lucro contabilístico e os gastos / (rendimentos) de impostos				Período 2024				
				Base	Imposto	Base	Taxa	Imposto
Produto do lucro contabilístico ( Resultado antes de impostos) multiplicado pela(s) taxa(s) de imposto aplicável(eis)		Resultado líquido do período		1	-	17 112,51		
		Gastos / (rendimentos) de impostos		2	-	649,03		
		Resultado antes de impostos		3=1+2	3	17 761,54	12,50%	2 220,19
Ajustamentos para o lucro tributável	Diferenças definitivas	A acrescentar	Correção Ex. Anteriores	4		1,90	12,50%	0,24
			Var. Patrimónias positivas					
			Multas Fiscais e Não Fiscais			140,96	12,50%	17,62
		A deduzir	Var. Patrimónias Negativas	5	74 841,17			
	Diferenças temporárias	A acrescentar	...	6				
		A deduzir	...	7				
Lucro / (Prejuízo fiscal)				8=3+4-5+6-7	-56 936,77			
Dedução de perdas fiscais				9				
Matéria coletável / coleta				10=8-9				
Benefícios fiscais por dedução à coleta			...	11				
Outras componentes do imposto			Tributação autónoma	12				
			Derrama	12				
			...	12				
	Imposto corrente			3	13=10-11+12			
	Imposto diferido			dos ativos e dos passivos diferidos	14			
	Ajustamentos reconhecidos no período de impostos correntes de períodos anteriores			-	15			
Gastos / (rendimentos) de impostos e taxa efetiva média				3	16=13-14-15			

O gasto por imposto corrente da entidade no exercício de 2024 é de 0,00 € pelo facto de não ter lucro fiscal, sendo que o mesmo gasto referente a 2023 ascendeu a 61,94€

## 12 - Instrumentos financeiros

### Políticas contabilísticas

12.1 — Bases de mensuração e utilizadas para os instrumentos financeiros e outras políticas contabilísticas utilizadas para a contabilização de instrumentos financeiros relevantes para a compreensão das demonstrações financeiras.

Todos os ativos e passivos financeiros encontram-se escriturados pelo seu custo. A entidade encontra-se em incumprimento desde há muito tempo com relação ao pagamento de um fornecimento de equipamento básico que lhe foi efetuado. O valor do débito nestas condições em 31/12/2024 ascende a 1.818.588,26 €.



METROPOLITANO LIGEIRO DE MIRANDELA, S.A.

*Handwritten signatures and initials: BCP, Lina*

## Categorias de ativos e passivos financeiros

### 12.2 Quantia escriturada de cada categoria de ativos e passivos financeiros

(valores expressos em euros)

Quantias escrituradas de cada uma das categorias de ativos financeiros e passivos financeiros			31.12.2024			31.12.2023		
			Quantias brutas	Imparidades acumuladas	Quantias escrituradas	Quantias brutas	Imparidades acumuladas	Quantias escrituradas
Ativos financeiros	Ativos financeiros ao justo valor por contrapartida em resultados	...						
		Subtotais						
	Ativos financeiros ao custo ou custo amortizado menos imparidade	Clientes	245,41		245,41	821,91		821,91
		E.O.E.P	5 949,75		5 949,75	8 461,93		8 461,93
		Outros ativos correntes	237 522,00		237 522,00	237 534,00		237 534,00
		Caixa e depósitos bancários	71 801,17		71 801,17	18 539,04		18 539,04
		Investimentos financeiros	1 073,09		1 073,09	1 050,89		1 050,89
		Subtotais	316 591,42		316 591,42	266 407,77		266 407,77
	Instrumentos de capital próprio mensurados ao custo	...						
		Subtotais						
	Totais		316 591,42		316 591,42	266 407,77		266 407,77
Passivos financeiros	Passivos financeiros mensurados ao justo valor por contrapartida em resultados	...						
		Subtotais						
	Passivos financeiros mensurados ao custo ou custo amortizado	Fornecedores	11 664,63		11 664,63	31 149,15		31 149,15
		E.O.E.P	1 863,13		1 863,13	1 956,71		1 956,71
		Outros passivos correntes	1 927 528,72		1 927 528,72	1 802 182,53		1 802 182,53
		...						
		Subtotais	1 941 056,48		1 941 056,48	1 835 288,39		1 835 288,39
	Compromissos de empréstimo mensurados ao custo menos imparidade	Financiamentos obtidos						
		Subtotais						
	Totais		1 941 056,48		1 941 056,48	1 835 288,39		1 835 288,39

## Instrumentos de capital próprio

12.3 — Indicação das quantias do capital social nominal e do capital social por realizar e respetivos prazos de realização.

O valor nominal do capital social é de 125.000,00 €, encontrando-se totalmente realizado.

12.4 — Número e o valor nominal ou, na falta de valor nominal, o valor contabilístico das ações ou quotas subscritas durante o período dentro dos limites do capital autorizado.

Durante o período não foram subscritas quaisquer ações.

12.5 — Reconciliação, para cada classe de ações, entre o número de ações em circulação no início e no fim do período.

O número de ações em circulação no início e no fim do período não se alterou, sendo de 25.000.

Existe apenas uma classe de ações.

12.6 — Quantias de aumentos de capital realizados no período e a dedução efetuada como custos de emissão.



METROPOLITANO LIGEIRO DE MIRANDELA, S.A.

*[Handwritten signatures and initials]*

Não foi realizado qualquer aumento de capital no período.

12.7 — Outras informações relativas ao capital próprio.

(valores expressos em euros)

Movimentos ocorridos nas rubricas do capital próprio	Capital subscrito	Outros instrumentos de capital próprio	Reservas	Resultados transitados	Outras variações no capital próprio	Resultado líquido do período	Totais
Saldo 31.12.2022 (01.01.2023)	125 000,00			-1 692 531,62		-5 508,44	-1 573 040,06
Aumentos (reduções) do capital							0,00
Aquisições (alienações) de quotas próprias							0,00
Realização (reembolso) de outros instrumentos de capital próprio							0,00
Primera adoção da Norma Contabilística para Microentidades							0,00
Correções de erros de período dos anteriores							0,00
( Distribuições) de resultados e reservas							0,00
Entradas para cobertura de perdas				5 471,44			5 471,44
Aplicação do resultado líquido do período anterior				-5 508,44		5 508,44	0,00
Resultado líquido do período						-1 312,00	-1 312,00
...							0,00
Saldo 31.12.2023 (01.01.2024)	125 000,00			-1 692 568,62		-1 312,00	-1 568 880,62
Aumentos (reduções) do capital							0,00
Aquisições (alienações) de quotas próprias							0,00
Realização (reembolso) de outros instrumentos de capital próprio							0,00
Primera adoção da Norma Contabilística para Microentidades							0,00
Correções de erros de período dos anteriores				-74 596,04			-74 596,04
( Distribuições) de resultados e reservas							0,00
Entradas para cobertura de perdas				1 250,06			1 250,06
Aplicação do resultado líquido do período anterior				-1 312,00		1 312,00	0,00
Resultado líquido do período						17 761,54	17 761,54
Saldo 31.12.2024	125 000,00	0,00	0,00	-1 767 226,60	0,00	17 761,54	-1 624 465,06

### 13 — Benefícios dos empregados

Número médio de empregados durante o período, ventilado por categorias, e os gastos de pessoal relativos ao período, repartidos entre salários e vencimentos, encargos sociais e encargos com pensões.

O número médio de empregados nos dois últimos períodos foi de 6 colaboradores, tendo em conta que em outubro de 2023, um dos funcionários passou à situação de reformado, levando a que o quadro passe a deter apenas 5 colaboradores e em outubro de 2024 o quadro passe a deter 6 colaboradores pelo facto de ter sido admitido um novo colaborador. Do total dos empregados, dois deles desempenham unicamente funções administrativas, sendo que um deles se encontra de baixa, e que todos os restantes estão afetos à atividade operacional da empresa.



METROPOLITANO LIGEIRO DE MIRANDELA, S.A.

*[Handwritten signatures and initials in blue ink]*

(valores expressos em euros)

Gastos com o pessoal	Período 2024	Período 2023
Remuneração do pessoal	59.130,20	79.895,10
Encargos sobre remunerações	12.553,63	16.720,86
Seguros de acidentes no trabalho e doenças profissionais	1.171,49	1.248,06
Outros gastos com pessoal	125,00	0,00
Totais	72.980,32	97.864,02

#### 14 – Divulgações exigidas por outros diplomas legais

##### a) Honorários respeitantes ao Fiscal Único (sem IVA).

(valores expressos em euros)

Honorários faturados pelos revisores oficiais de contas	Período 2023			Período 2023		
	Honorários faturas	Efeitos das periodizações	Totais	Honorários faturas	Efeitos das periodizações	Totais
Revisão legal das contas	3 600,00		3 600,00	2 400,00		2 400,00
Serviços de garantia de fiabilidade						
Consultoria fiscal						
Outros serviços						
Totais	3 600,00		3 600,00	2 400,00		2 400,00

Os membros do Conselho de Administração não auferem qualquer tipo de remuneração na empresa.

##### b) Dívidas ao Estado e aos trabalhadores em situação de mora.

Não existem quaisquer dívidas nestas condições (quer à AT, Segurança Social, quer aos trabalhadores).

#### 15 – Outras informações

15.1 — Quantias que se espera sejam recuperadas ou liquidadas num prazo superior a doze meses para cada linha de item de ativo e de passivo que combine quantias que se espera sejam recuperadas ou liquidadas: i) até doze meses após a data do balanço; e ii) após doze meses da data do balanço.

Espera-se que todas as quantias sejam recuperadas e liquidadas num prazo de até doze meses.

A exceção prende-se com a dívida ao acionista minoritário, já mencionada acima, cuja liquidação terá que ser objeto de negociação particular.

15.2 — A quantia e a natureza de elementos isolados dos rendimentos ou dos gastos cuja dimensão ou incidência sejam excecionais.





**METROPOLITANO LIGEIRO DE MIRANDELA, S.A.**

Nenhum dos elementos isolados dos rendimentos ou dos gastos ocorridos no período tem dimensão ou incidência excecionais, com exceção do valor 2.762,12 € lançado em gastos financeiros, o qual não terá lugar em anos futuros.

*15.3 — A proposta de aplicação de resultados ou, se aplicável, a aplicação dos resultados.*

É proposto que o Resultado Líquido do exercício em causa, no valor de 17.761,54 €, seja totalmente integrado em Resultados Transitados com vista à cobertura (parcial) dos valores negativos registados nesta conta

*15.4 — Outras divulgações.*

*a) Detalhe das contas de acréscimos e diferimentos*

*(valores expressos em euros)*

Acréscimos e Diferimentos		Período 2024	Período 2023
Acréscimos de rendimentos	Serviços a faturar à CMM		
	Serviços prestados à CP	237.522,00	237.522,00
	Serviços prestados a clientes diversos		
	Totais	237.522,00	237.522,00
Acréscimos de gastos	Remunerações	11.070,43	8.340,75
	Juros	18.786,47	20.371,56
	Roc	900,00	0,00
	Totais	30.756,90	28.712,31
Gastos a reconhecer	Seguros		
	...		
Rendimentos a reconhecer	Totais		
	...		
	Totais		

*b) Artigo 35º do Código das Sociedades Comerciais*

O Conselho de Administração está bem ciente das condições em que a sociedade se encontra na perspetiva do Artigo 35.º do Código das Sociedades Comerciais, considerando o valor dos seus Capitais Próprios à data de 31/12/2024. Porém, não está em crise o pagamento dos passivos assumidos nesta data nem à data do Balanço, sendo certo que a dívida à CP terá de ser objeto de tratamento particular e especial.

Mirandela, 24 de março de 2025

O Conselho de Administração

Lina Gomes

O Contabilista Certificado